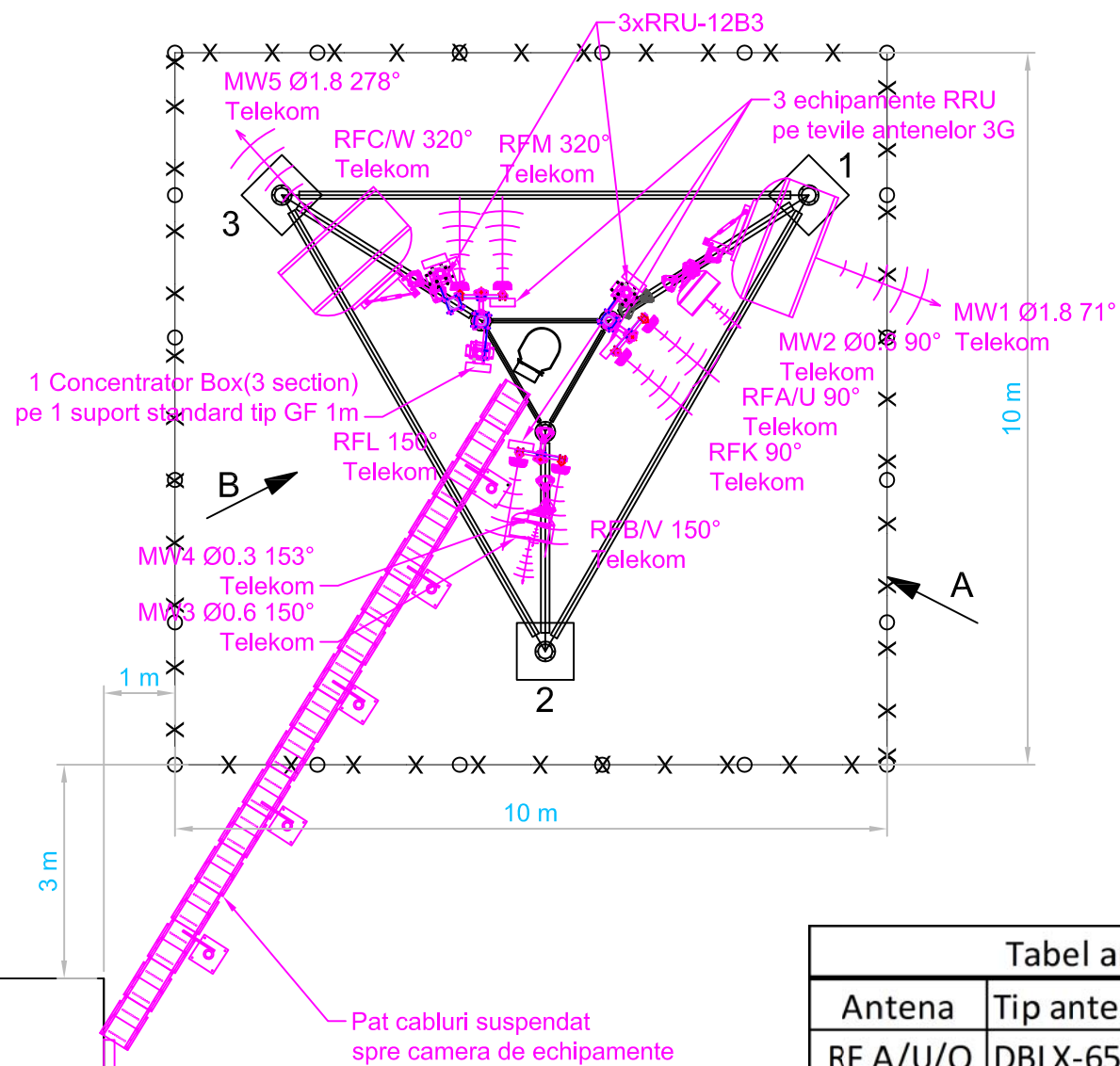
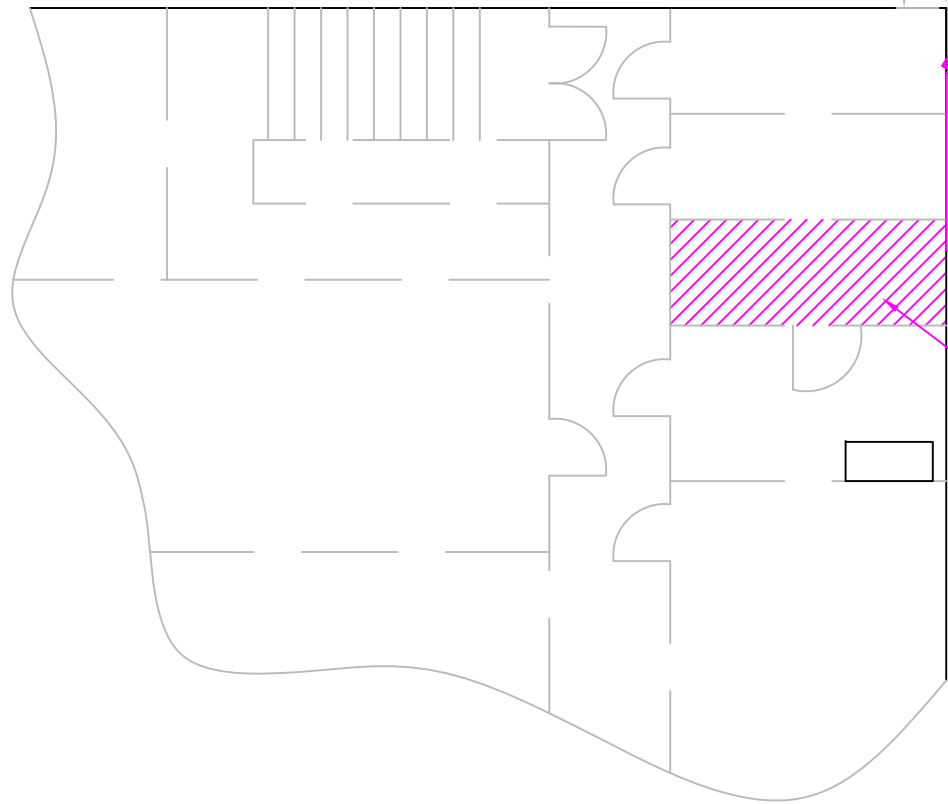





SITUATIA EXISTENTA

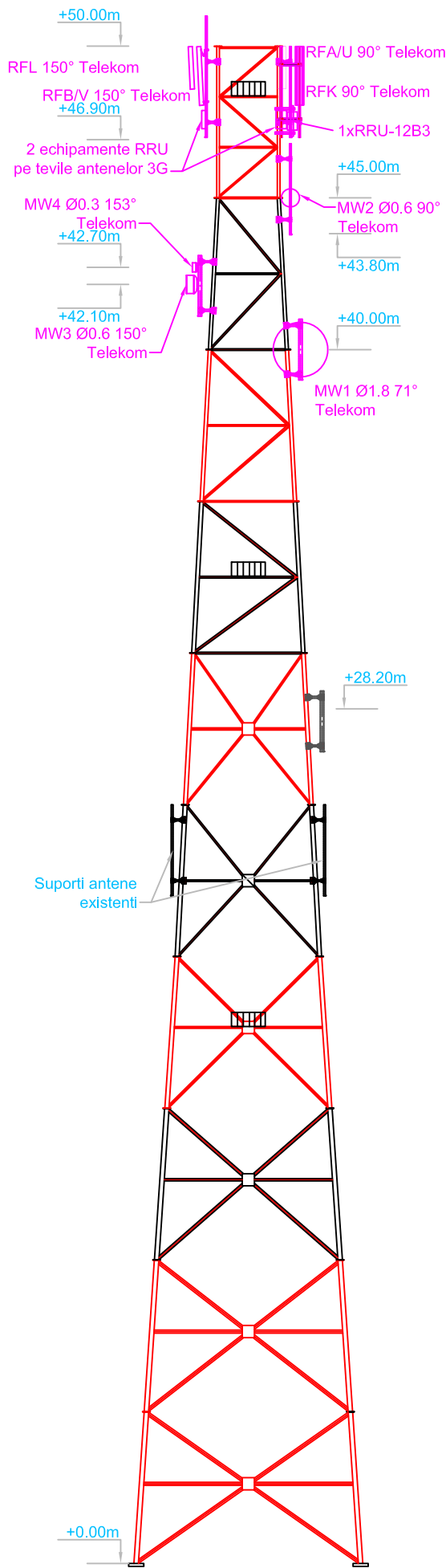


Tabel antene TELEKOM-situatie existenta				
Antena	Tip antena	Azimut	Inaltime*	Observatii
RF A/U/Q	DBLX-6565B-VTM	90	50	
RF B/V/R	DBLX-6565B-VTM	150	50	
RF C/W/S	DBLX-6565B-VTM	320	50	
RF K	HWX-6516DS1-VTM	90	50	
RF L	HWX-6516DS1-VTM	150	50	
RF M	HWX-6516DS1-VTM	320	50	

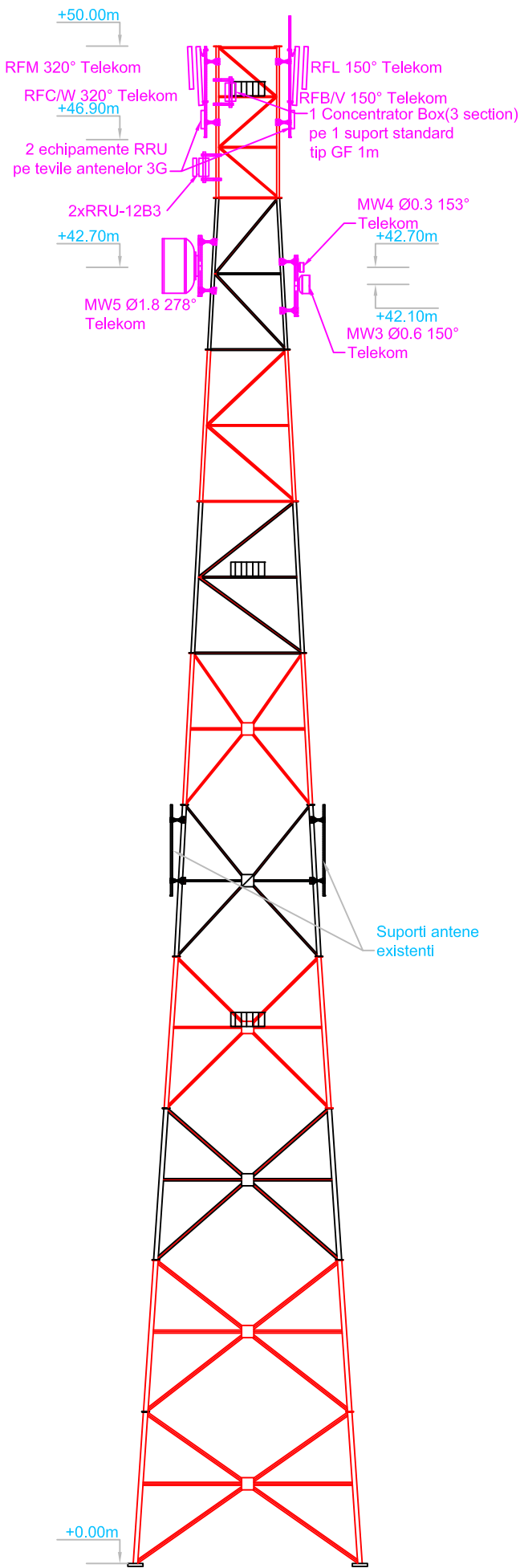


Antreprenor general:				Titlu Proiect: STATIE DE BAZA PENTRU TELEFONIE MOBILA		
Beneficiar:						
Proiectant:				Adresa site: COM.BRANESTI, JUD.ILFOV		Cod site: BU702
				Denumire desen: PLAN AMPLASARE ECHIPAMENTE - SITUATIE EXISTENTA		BP
Desenat	ing. F.Oprisor	Scara: 1:100		Format: A3	Rev:	Plansa nr.:
Proiectat	ing. F. Oprisor					
Sef Proiect	ing.A. Iagar	16.01.2019				




Vedere din A
SITUATIA EXISTENTA

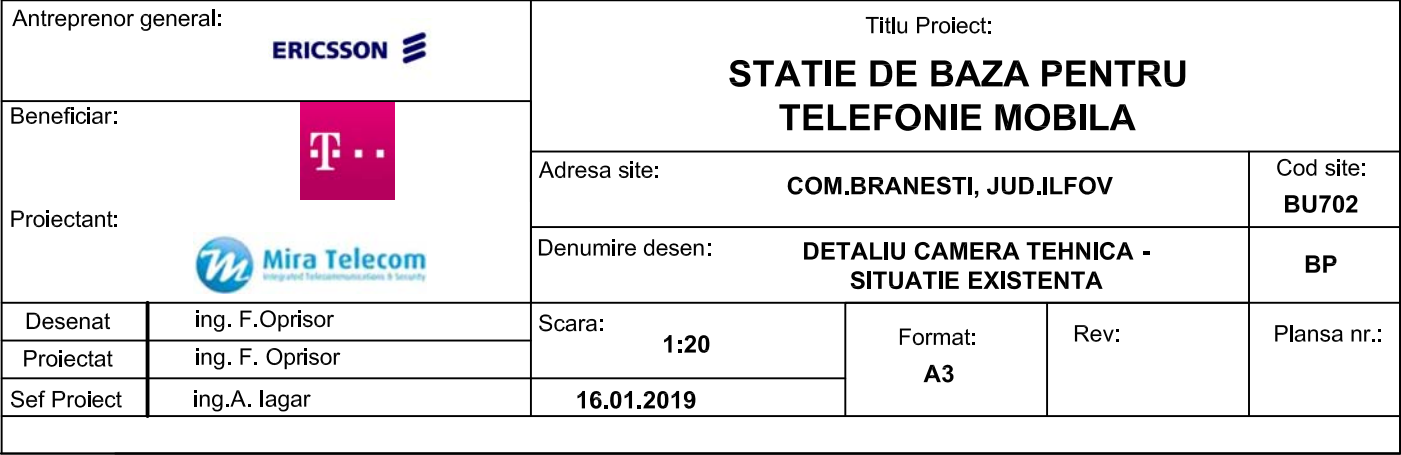


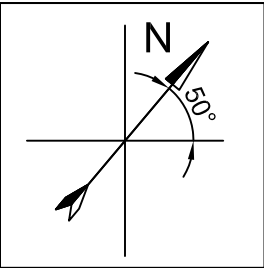
Vedere din B
SITUATIA EXISTENTA



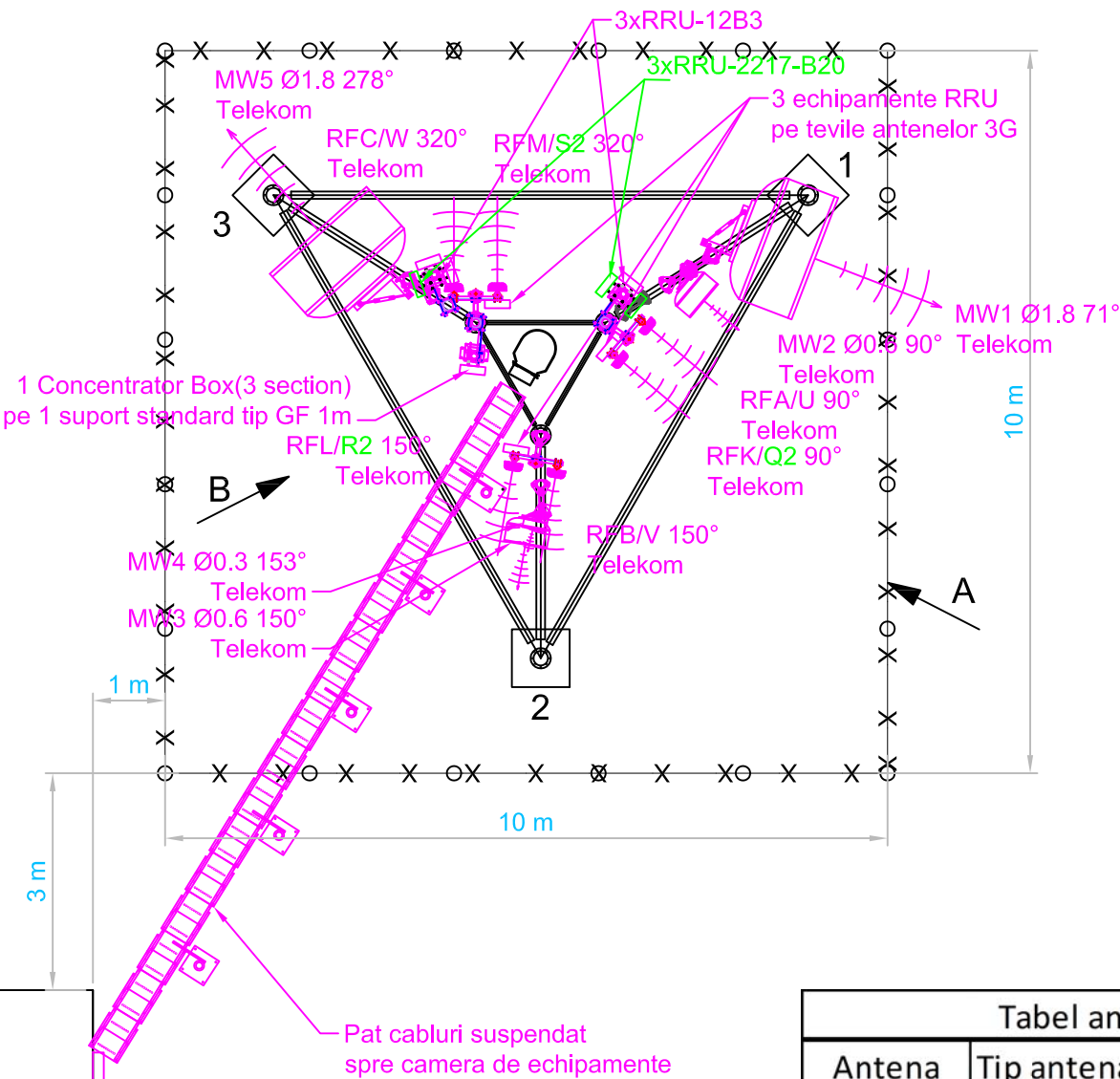
Tabel antene TELEKOM-situatie existenta				
Antena	Tip antena	Azimut	Inaltime*	Observatii
RF A/U/Q	DBLX-6565B-VTM	90	50	
RF B/V/R	DBLX-6565B-VTM	150	50	
RF C/W/S	DBLX-6565B-VTM	320	50	
RF K	HWX-6516DS1-VTM	90	50	
RF L	HWX-6516DS1-VTM	150	50	
RF M	HWX-6516DS1-VTM	320	50	

Antreprenor general:				Titlu Proiect: STATIE DE BAZA PENTRU TELEFONIE MOBILA		
Beneficiar:						
Proiectant:				Adresa site: COM.BRANESTI, JUD.ILFOV		Cod site: BU702
				Denumire desen: ELEVATIE AMPLASARE ECHIPAMENTE - SITUATIE EXISTENTA		BP
Desenat	ing. F.Oprisor	Scara: 1:200		Format: A3	Rev:	Plansa nr.:
Proiectat	ing. F. Oprisor					
Sef Proiect	ing.A. Iagar	16.01.2019				

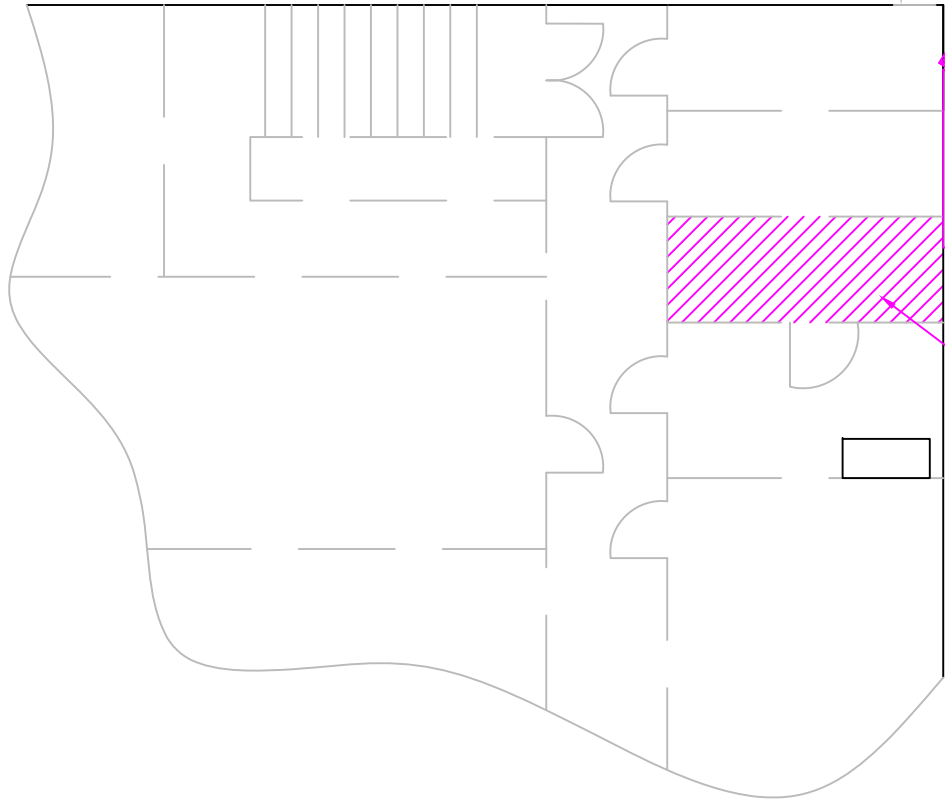




SITUATIA PROPUSA

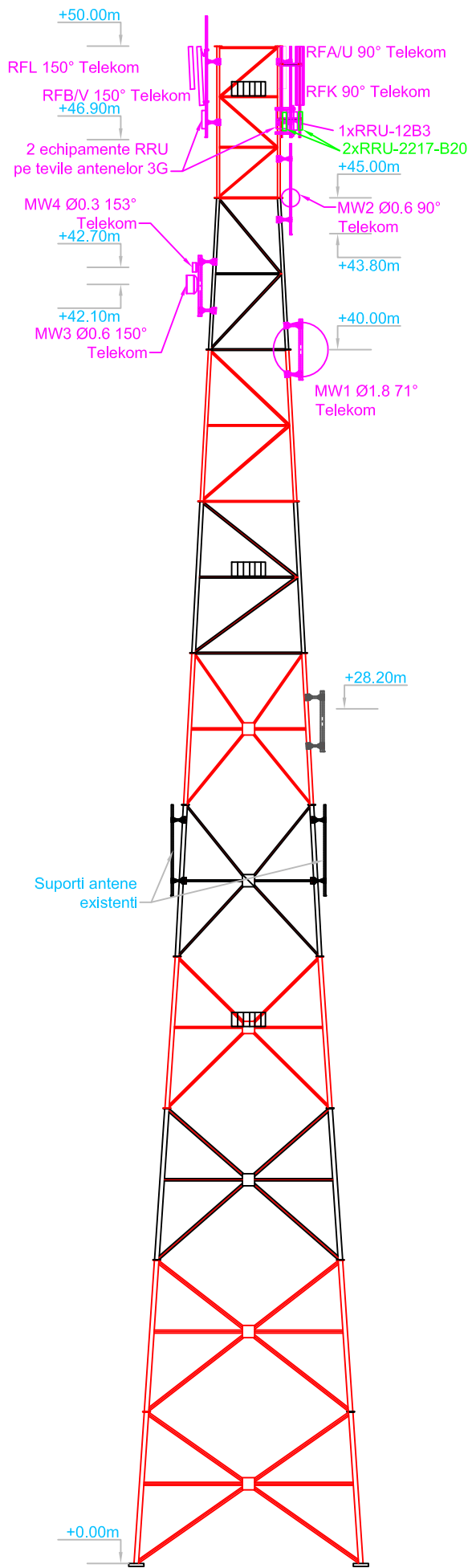


Tabel antene TELEKOM-situatie propusa				
Antena	Tip antena	Azimut	Inaltime*	Observatii
RF A/U/Q	DBLX-6565B-VTM	90	50	
RF B/V/R	DBLX-6565B-VTM	150	50	
RF C/W/S	DBLX-6565B-VTM	320	50	
RF K/Q2	80010666v01	90	50	
RF L/R2	80010666v01	150	50	
RF M/S2	80010666v01	320	50	

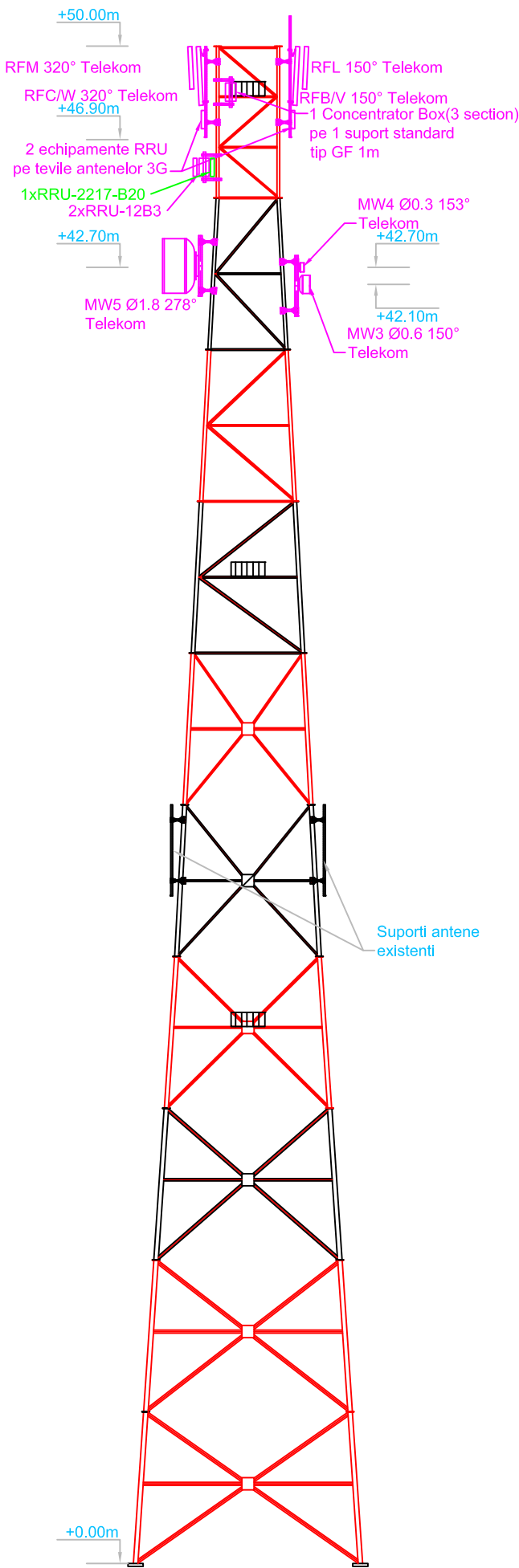


Antreprenor general:		Titlu Proiect:			
Beneficiar:		STATIE DE BAZA PENTRU TELEFONIE MOBILA			
Proiectant:		Adresa site:	COM.BRANESTI, JUD.ILFOV	Cod site: BU702	
		Denumire desen:	PLAN AMPLASARE ECHIPAMENTE - SITUATIE PROPUSA	BP	
Desenat	ing. F.Oprisor	Scara: 1:100	Format: A3	Rev:	Plansa nr.:
Proiectat	ing. F. Oprisor				
Sef Proiect	Ing.A. Iagar	16.01.2019			

Vedere din A
SITUATIA PROPUSA



Vedere din B
SITUATIA PROPUSA






NOTA

Obiectul prezentului proiect il constituie:
Reconfigurarea siteului BU 702 BRANESTI RTC sa includa urmatoarele elemente:

- antenele RF existente 3xDBXLH-6565B-VTM raman pe pozitie
- antenele RF existente 3xHWX-6516DS1-VTM se inlocuiesc cu 3 antene RF 80010666V01
- se instaleaza 3xRRU pe suportii GF1 existenti R2217-B20 , 3xRRUS-12B3 3xRRUS-01B1 raman pe pozitie
- RRUS-12B3 si RRUS-01B1 se vor alimenta de pe sigurante de 16A, RRU R2217-B20 de pe sigurante de 25A
- echipamentele noi instalate se vor conecta la impamantarea existenta

Tabel antene TELEKOM-situatie propusa				
Antena	Tip antena	Azimut	Inaltime*	Observatii
RF A/U/Q	DBLX-6565B-VTM	90	50	
RF B/V/R	DBLX-6565B-VTM	150	50	
RF C/W/S	DBLX-6565B-VTM	320	50	
RF K/Q2	80010666v01	90	50	
RF L/R2	80010666v01	150	50	
RF M/S2	80010666v01	320	50	

Antreprenor general:				Titlu Proiect: STATIE DE BAZA PENTRU TELEFONIE MOBILA		
Beneficiar:						
Proiectant:				Adresa site: COM.BRANESTI, JUD.ILFOV		Cod site: BU702
				Denumire desen: ELEVATIE AMPLASARE ECHIPAMENTE - SITUATIE PROPUSA		BP
Desenat	ing. F.Oprisor	Scara: 1:200		Format: A3	Rev:	Plansa nr.:
Proiectat	ing. F. Oprisor					
Sef Proiect	ing.A. Iagar	16.01.2019				

